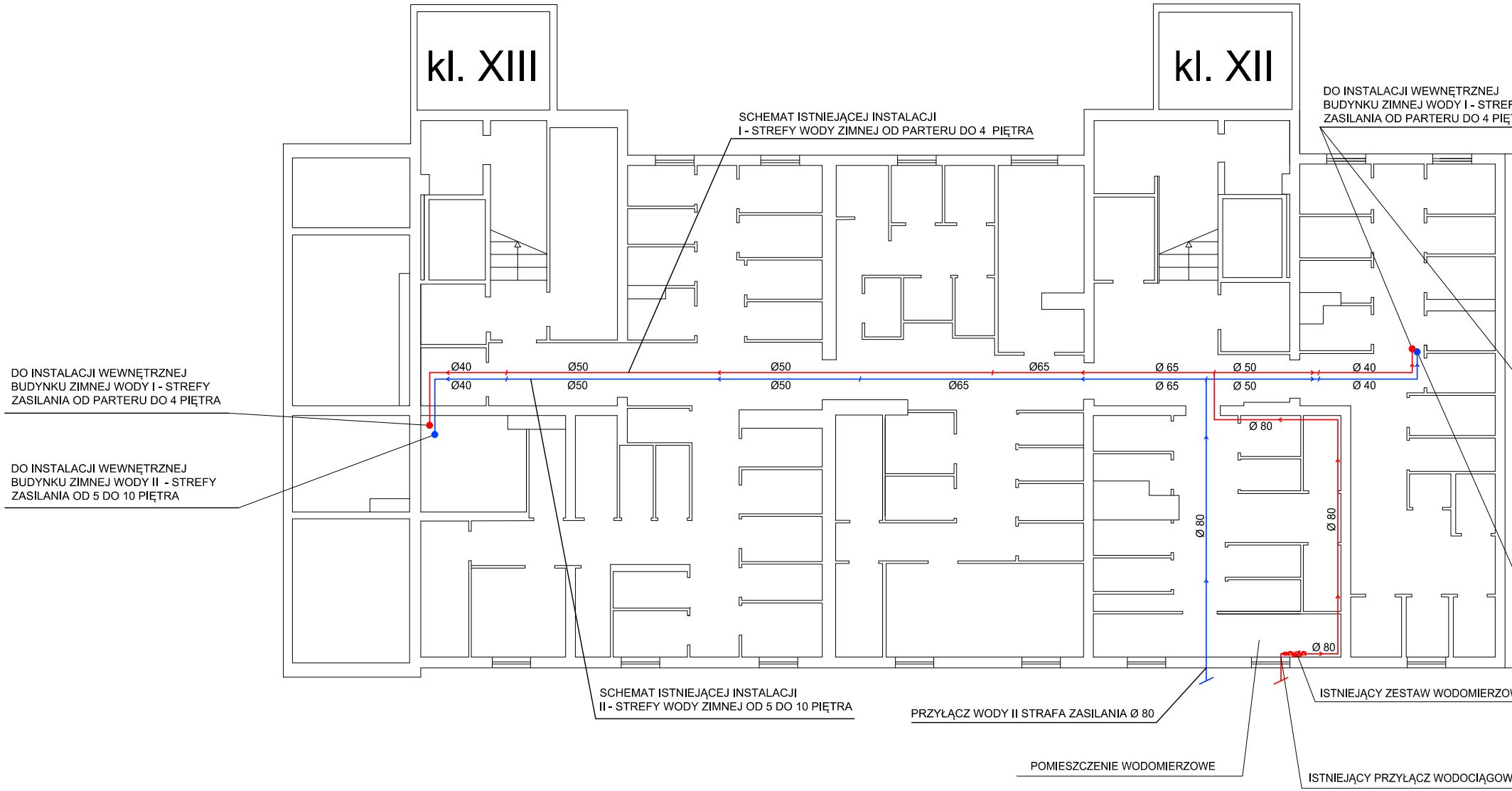
kl. XIII
kl. XII
SCHEMAT ISTNIEJĄCEJ INSTALACJI
I - STREFY WODY ZIMNEJ OD PARTERU DO 4 PIĘTRA
DO INSTALACJI WEWNĘTRZNEJ
BUDYNKU ZIMNEJ WODY I - STREF
ZASILANIA OD PARTERU DO 4 PIĘ
DO INSTALACJI WEWNĘTRZNEJ
BUDYNKU ZIMNEJ WODY I - STREFY
ZASILANIA OD PARTERU DO 4 PIĘTRA
DO INSTALACJI WEWNĘTRZNEJ
BUDYNKU ZIMNEJ WODY II - STREFY
ZASILANIA OD 5 DO 10 PIĘTRA
Ø40
Ø40
Ø50
Ø50
Ø50
Ø50
Ø65
Ø65
Ø 65
Ø 65
Ø 50
Ø 50
Ø 40
Ø 40
Ø 80
Ø 80
Ø 80
Ø 80
SCHEMAT ISTNIEJĄCEJ INSTALACJI
II - STREFY WODY ZIMNEJ OD 5 DO 10 PIĘTRA
PRZYŁĄCZ WODY II STRAFA ZASILANIA Ø 80
ISTNIEJĄCY ZESTAW WODOMIERZOW
POMIESZCZENIE WODOMIERZOWE
ISTNIEJĄCY PRZYŁĄCZ WODOCIĄGOW

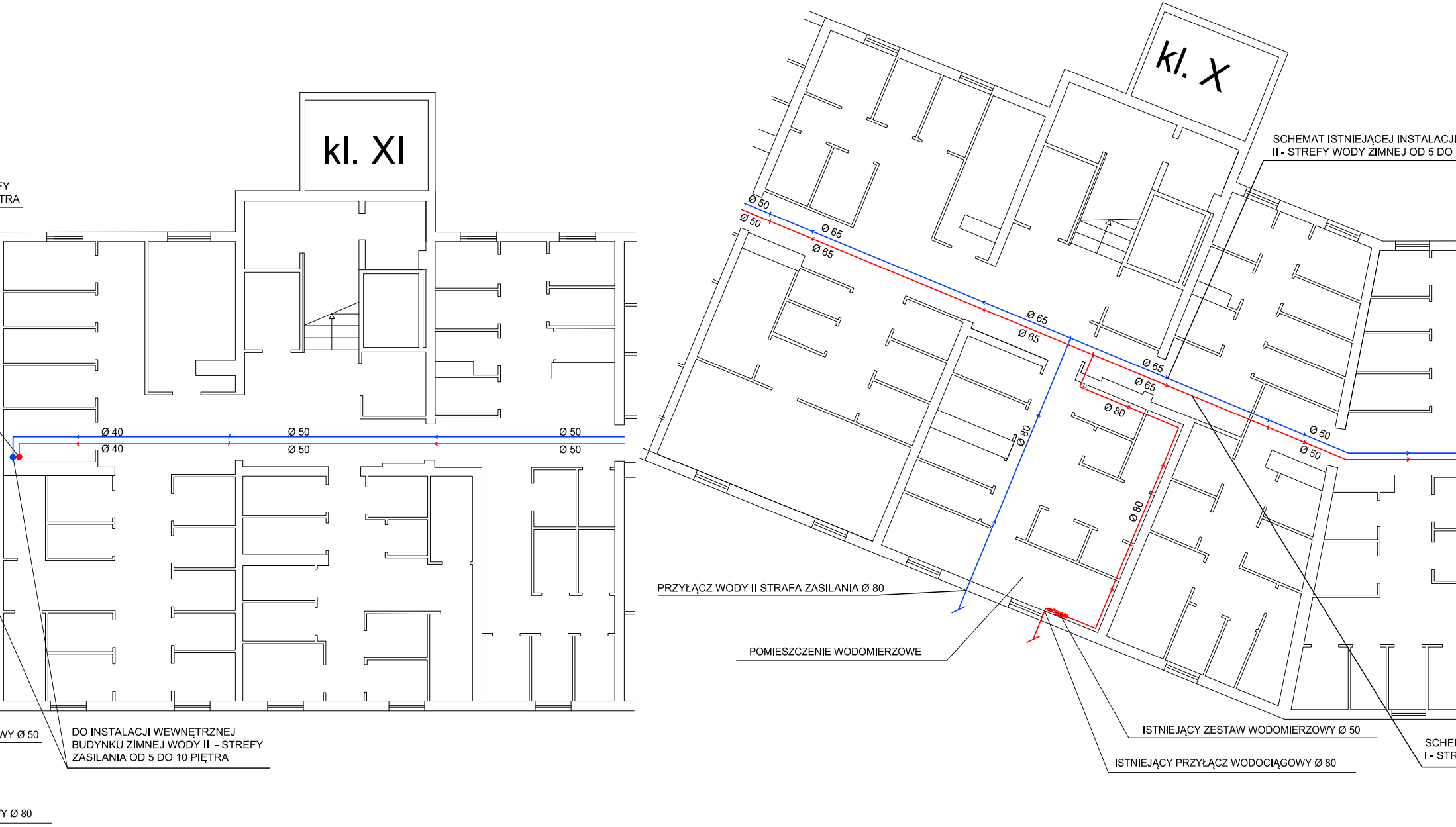
kl. XI
FY
TRA
Ø 40
Ø 40
Ø 50
Ø 50
Ø 50
Ø 50
WY Ø 50
DO INSTALACJI WEWNĘTRZNEJ
BUDYNKU ZIMNEJ WODY II - STREFY
ZASILANIA OD 5 DO 10 PIĘTRA
Y Ø 80
kl. X
SCHEMAT ISTNIEJĄCEJ INSTALACJI
II - STREFY WODY ZIMNEJ OD 5 DO
Ø 50
Ø 50
Ø 65
Ø 65
Ø 65
Ø 65
Ø 65
Ø 65
Ø 80
Ø 80
Ø 80
Ø 50
Ø 50
PRZYŁĄCZ WODY II STRAFA ZASILANIA Ø 80
POMIESZCZENIE WODOMIERZOWE
ISTNIEJĄCY ZESTAW WODOMIERZOWY Ø 50
ISTNIEJĄCY PRZYŁĄCZ WODOCIĄGOWY Ø 80
SCHE
I - STR

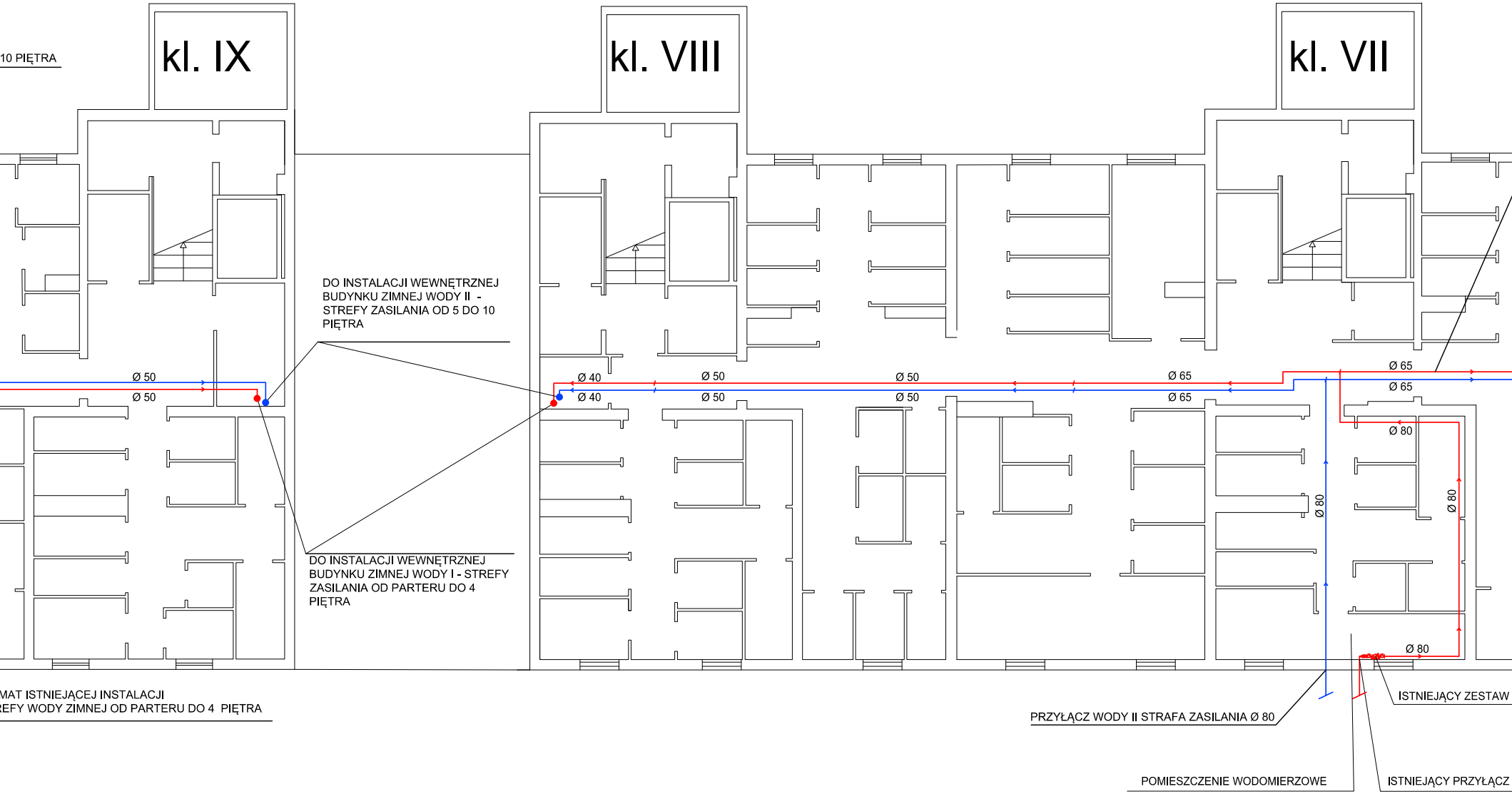
10 PIĘTRA
kl. IX
kl. VIII
kl. VII
DO INSTALACJI WEWNĘTRZNEJ BUDYNKU ZIMNEJ WODY II - STREFY ZASILANIA OD 5 DO 10 PIĘTRA
Ø 50
Ø 50
Ø 40
Ø 40
Ø 50
Ø 50
Ø 50
Ø 50
Ø 65
Ø 65
Ø 65
Ø 65
Ø 80
Ø 80
Ø 80
Ø 80
DO INSTALACJI WEWNĘTRZNEJ BUDYNKU ZIMNEJ WODY I - STREFY ZASILANIA OD PARTERU DO 4 PIĘTRA
MAT ISTNIEJĄCEJ INSTALACJI
REFY WODY ZIMNEJ OD PARTERU DO 4 PIĘTRA
ISTNIEJĄCY ZESTAW
PRZYŁĄCZ WODY II STRAFA ZASILANIA Ø 80
POMIESZCZENIE WODOMIERZOWE
ISTNIEJĄCY PRZYŁĄCZ

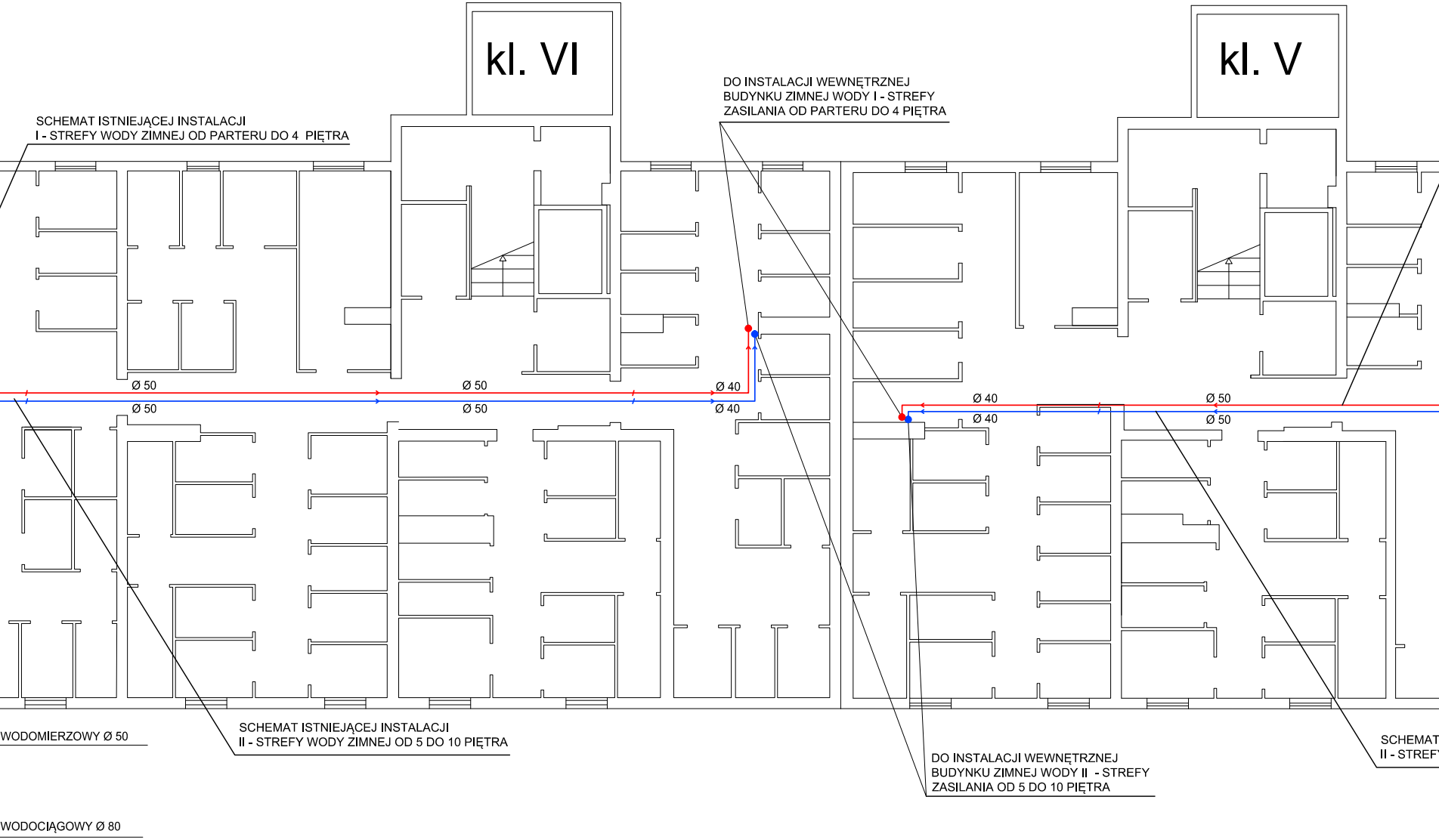
kl. VI
kl. V
SCHEMAT ISTNIEJĄCEJ INSTALACJI
I - STREFY WODY ZIMNEJ OD PARTERU DO 4 PIĘTRA
DO INSTALACJI WEWNĘTRZNEJ
BUDYNKU ZIMNEJ WODY I - STREFY
ZASILANIA OD PARTERU DO 4 PIĘTRA
Ø 50
Ø 50
Ø 40
Ø 50
Ø 50
Ø 40
Ø 40
Ø 50
Ø 40
Ø 50
WODOMIERZOWY Ø 50
SCHEMAT ISTNIEJĄCEJ INSTALACJI
II - STREFY WODY ZIMNEJ OD 5 DO 10 PIĘTRA
DO INSTALACJI WEWNĘTRZNEJ
BUDYNKU ZIMNEJ WODY II - STREFY
ZASILANIA OD 5 DO 10 PIĘTRA
SCHEMAT
II - STREF
WODOCIĄGOWY Ø 80

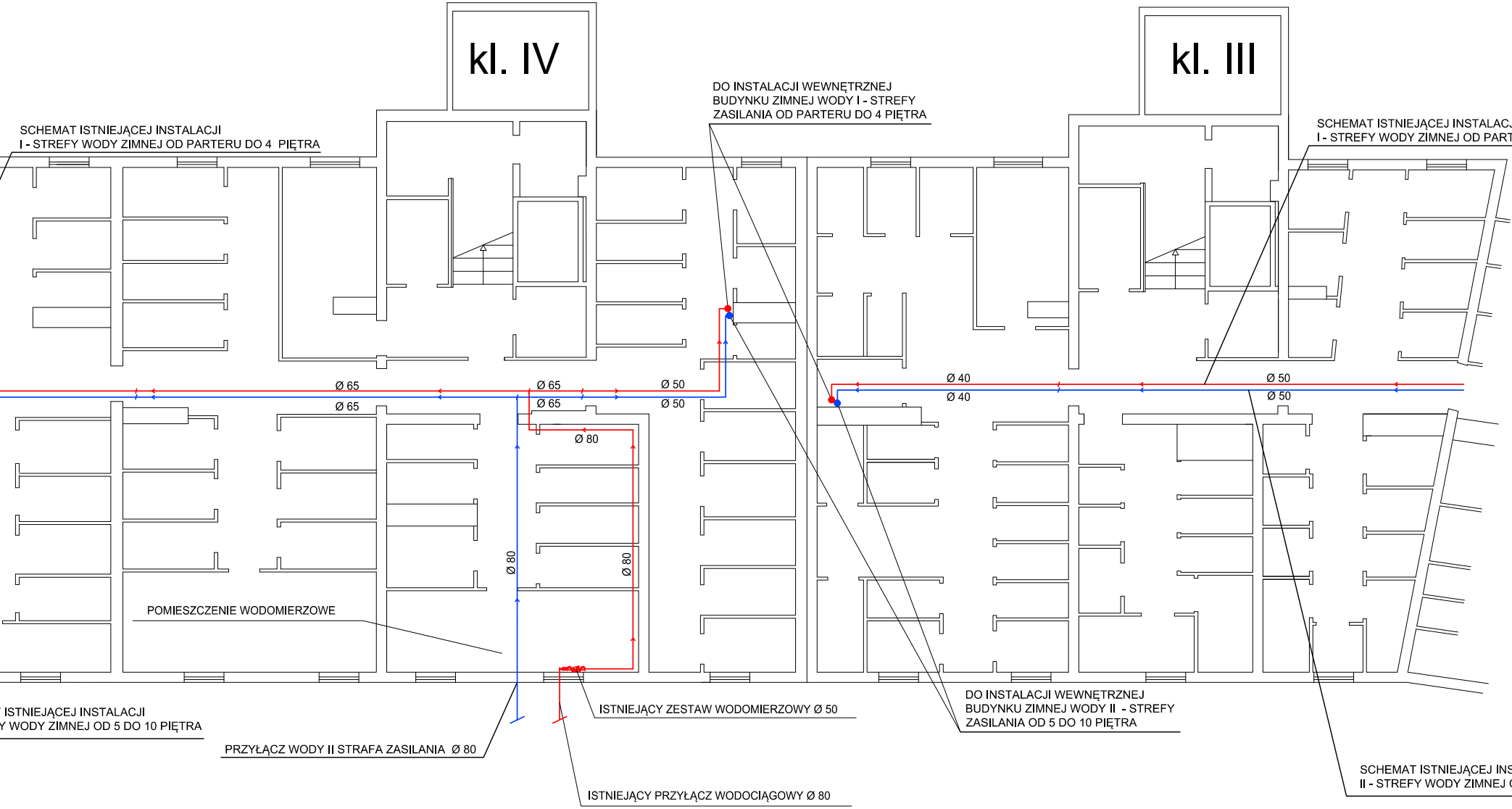
kl. IV
kl. III
SCHEMAT ISTNIEJĄCEJ INSTALACJI
I - STREFY WODY ZIMNEJ OD PARTERU DO 4 PIĘTRA
DO INSTALACJI WEWNĘTRZNEJ
BUDYNKU ZIMNEJ WODY I - STREFY
ZASILANIA OD PARTERU DO 4 PIĘTRA
SCHEMAT ISTNIEJĄCEJ INSTALAC
I - STREFY WODY ZIMNEJ OD PART
Ø 65
Ø 65
Ø 65
Ø 65
Ø 50
Ø 50
Ø 40
Ø 40
Ø 50
Ø 50
Ø 80
Ø 80
Ø 80
POMIESZCZENIE WODOMIERZOWE
ISTNIEJĄCEJ INSTALACJI
Y WODY ZIMNEJ OD 5 DO 10 PIĘTRA
PRZYŁĄCZ WODY II STRAFA ZASILANIA Ø 80
ISTNIEJĄCY ZESTAW WODOMIERZOWY Ø 50
ISTNIEJĄCY PRZYŁĄCZ WODOCIĄGOWY Ø 80
DO INSTALACJI WEWNĘTRZNEJ
BUDYNKU ZIMNEJ WODY II - STREFY
ZASILANIA OD 5 DO 10 PIĘTRA
SCHEMAT ISTNIEJĄCEJ INS
II - STREFY WODY ZIMNEJ

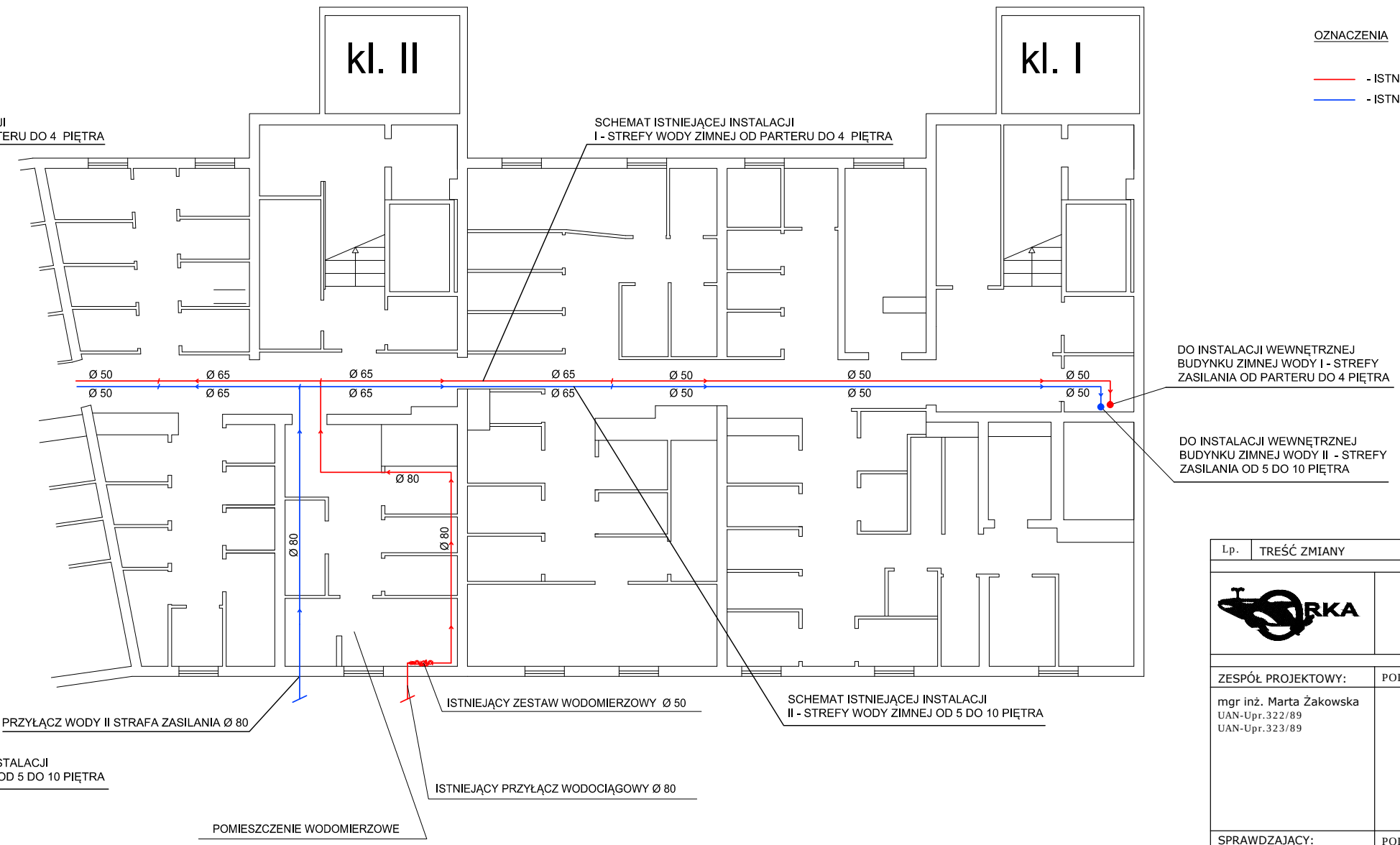
kl. II
kl. I
JI
ERU DO 4 PIĘTRA
SCHEMAT ISTNIEJĄCEJ INSTALACJI
I - STREFY WODY ZIMNEJ OD PARTERU DO 4 PIĘTRA
Ø 50
Ø 65
Ø 65
Ø 65
Ø 50
Ø 50
Ø 50
Ø 50
Ø 65
Ø 65
Ø 65
Ø 50
Ø 50
Ø 50
DO INSTALACJI WEWNĘTRZNEJ
BUDYNKU ZIMNEJ WODY I - STREFY
ZASILANIA OD PARTERU DO 4 PIĘTRA
DO INSTALACJI WEWNĘTRZNEJ
BUDYNKU ZIMNEJ WODY II - STREFY
ZASILANIA OD 5 DO 10 PIĘTRA
Ø 80
Ø 80
Ø 80
ISTNIEJĄCY ZESTAW WODOMIERZOWY Ø 50
SCHEMAT ISTNIEJĄCEJ INSTALACJI
II - STREFY WODY ZIMNEJ OD 5 DO 10 PIĘTRA
PRZYŁĄCZ WODY II STRAFA ZASILANIA Ø 80
STALACJI
OD 5 DO 10 PIĘTRA
ISTNIEJĄCY PRZYŁĄCZ WODOCIĄGOWY Ø 80
POMIESZCZENIE WODOMIERZOWE

OZNACZENIA

🟥 - ISTNIEJĄCA INSTALACJA WODY I- STREFY ZASILANIA
🟦 - ISTNIEJĄCA INSTALACJA WODY II- STREFY ZASILANIA

Lp.	TREŚĆ ZMIANY	DATA	PODPIS

"ORKA" PRACOWNIA PROJEKTOWA
mgr inż. Marta Żakowska
BIURO: UL. KRASZEWSKIEGO 36/8, 30-110 KRAKÓW
TEL. (12) 294 72 88 KOM. 602 172 352
e-mail: biuro@orka.krakow.pl, zakowscy@onet.pl

ZESPÓŁ PROJEKTOWY:	PODPIS	TEMAT PROJEKTU	ZAMIANA SPOSOBU ZASILANIA W WODĘ BUDYNKU WIELORODZINNEGO PRZY UL NA BŁONIE 9A W KRAKOWIE	
mgr inż. Marta Żakowska UAN-Upr.322/89 UAN-Upr.323/89		INWESTOR ADRES	SPÓŁDZIELNIA MIESZKANIOWA "WIDOK" UL. NA BŁONIE 7, 30-147 KRAKÓW	
		TEMAT RYSUNKU	RZUT PIWNIC - SCHEMAT STANU ISTNIEJĄCEGO UKŁADU INSTALACJI WODY I i II STREFY ZASILANIA	
SPRAWDZAJĄCY:	PODPIS	BRANŻA	WOD-KAN	SKALA
tech. Łukasz Nowak RP-Upr.417/92		STADIUM	PROJEKT BUDOWLANY	1:100
		DATA	wrzesień 2016	NR PROJEKTU
		UWAGI		-
				NR RYSUNKU
AutoCAD LT 2011 nr seryjny: 359-72195722		ZMIANA	---	02

PRAWA AUTORSKIE ZASTRZEŻONE. ROZPOWSZECHNIANIE DOZWOLONE TYLKO ZA ZGODĄ "ORKA" P.P.